

PRINCIPALES CIFRAS DEL TURISMO BRITÁNICO EN ANDALUCÍA Año 2025

CUÁNTOS SON :

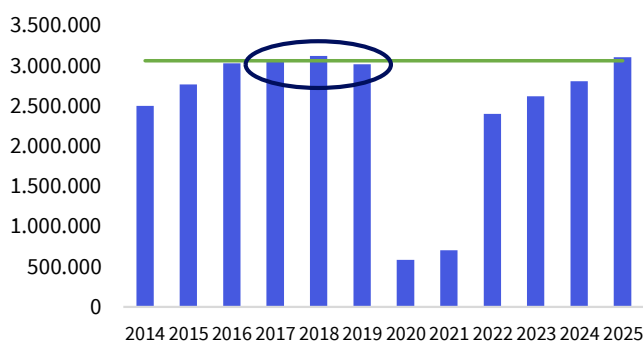


Tamaño: **3,1 millones de turistas**

+10,6% vs. año 2024

+2,9% vs. año 2019

Nivel pre-COVID: 3 millones de turistas



Cuota de participación: **representa el 21,5%** del total de la demanda extranjera en Andalucía



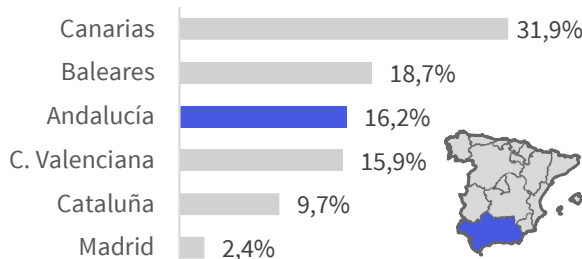
+0,8 p. percent. vs. año 2024

-3,6 p. percent. vs. año 2019

Cuota pre-COVID: 26,1%

Esta cuota lo posiciona como **el primer emisor extranjero para Andalucía**

Ranking de las principales CC. AA. de destino:



En el año 2025, Canarias es el principal receptor de turismo británico en España, **Andalucía ocupa el tercer puesto**

CÓMO VIAJAN :



Gasto medio diario: **166 euros**



Estancia media en Andalucía: **7,2 días**

De **mayo a septiembre** suelen ser los **meses preferidos** para visitar la región



Tipo de alojamiento: **60,5% usó hoteles y similares**

Los hoteles andaluces registraron:

1,6 millones viajeros/as de Reino Unido

+5,4% vs. año 2024

7,2 millones de pernoctaciones

+5,3% vs. año 2024

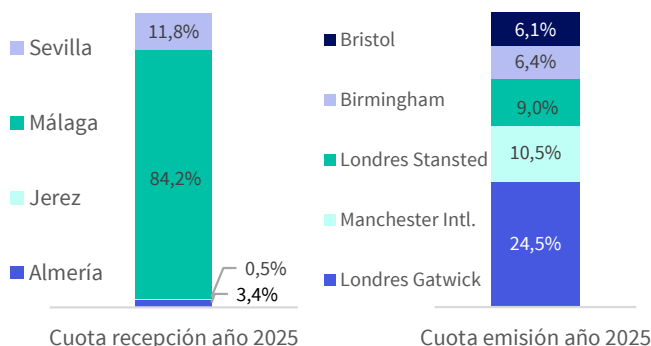


Vía de acceso: **95,3% usó un aeropuerto**

Llegadas a aeropuertos andaluces:

3,6 millones pasajeros/as de aerop. británicos

+8,6% vs. año 2024



El aeropuerto de Málaga recibe a la mayoría de pasajeros/as de Reino Unido que llegan a Andalucía y los del área de Londres son los mayores emisores